

# 茨城県央地域観光動態調査レポート -スポット分析-

---

---

いばらき県央地域観光協議会

平成31年3月

- |           |     |
|-----------|-----|
| 1. 前提条件   | P2~ |
| 2. スポット分析 | P7~ |

# 前提条件

---

## 目的

【茨城県央地域】に来訪した人（日帰り・宿泊）の観光動態調査

○茨城県央地域来訪者のうち、30観光スポット来訪者の傾向の把握【スポット調査】

## 調査方法

【スポット調査】茨城県央地域来訪者のうち、30観光スポット来訪者の観光動態調査

- |               |                                |
|---------------|--------------------------------|
| ・属性分析         | 性年齢層ごとの来訪者数を算出                 |
| ・交通手段分析       | 交通手段ごとの来訪者数を算出                 |
| ・旅程分析         | 旅程区分ごとの来訪者数を性年齢層別に算出           |
| ・周遊スポット数分析    | 観光スポット周遊箇所数を旅程・カレンダー別、性年齢層別に算出 |
| ・周遊スポットパターン分析 | 周遊コースごとの周遊者数を算出                |

# 前提条件

## 定義

データ利用期間	2017/03/01～2017/05/31 ※但し、期間内に出発し、期間終了後7日経過前に帰着したデータを含む
動態観測対象	茨城県央地域内に60分以上滞在した人、かつ、茨城県央地域内外30観光スポットのいずれかに15分以上滞在した人。ただし、茨城県央地域居住者・通勤者、長期旅程者、非主要観光施設（スーパー等）のみ滞在者、および高頻度来訪者は除外 ※本調査は生活圏のデータを除外しております
動態観測対象ユーザ数（ウェイトバック補正後）	いずれかの観光スポット来訪者 5,777人 ※参考：全体来訪者数 17,000人(内 日帰り者 11,954人 宿泊者 5,046人)
地域定義	<b>北海道・東北</b> （=北海道、青森県、岩手県、宮城県、秋田県、山形県、福島県） <b>北関東</b> （=茨城県、栃木県、群馬県） <b>首都圏</b> （=埼玉県、千葉県、東京都、神奈川県） <b>甲信越・北陸</b> （=新潟県、富山県、石川県、福井県、山梨県、長野県） <b>東海</b> （=岐阜県、静岡県、愛知県、三重県） <b>近畿</b> （=滋賀県、京都府、大阪府、兵庫県、奈良県、和歌山県） <b>中国</b> （=鳥取県、島根県、岡山県、広島県、山口県） <b>四国</b> （=徳島県、香川県、愛媛県、高知県） <b>九州・沖縄</b> （=福岡県、佐賀県、長崎県、熊本県、大分県、宮崎県、鹿児島県、沖縄県）
属性定義	性別（男性、女性）×年齢層（10～34歳、35～49歳、50歳～）
ウェイトバック補正	平成27年国勢調査 都道府県別・性別・年齢層別人口、及びKDDI許諾者数経年変動比によりウェイトバック補正を実施

# 前提条件

## 定義 (つづき)

来訪カレンダー定義	旅程を出発日のカレンダー【平日/休前日/連休日/休日】により分類 平日 : 当日平日&翌日平日 (主に月~木曜日) 休前日 : 当日平日&翌日休日 (主に金曜日) 連休日 : 当日休日&翌日休日 (主に土曜日) 休日 : 当日休日&翌日平日 (主に日曜日)
宿泊地判定	22時~翌日8時の間に最も長く滞在した場所を宿泊市区町村とする ※但し、滞在時間が1時間未満の場合は不明とする
来訪日帰り者定義	旅程に宿泊が含まれない来訪者
来訪宿泊者定義	旅程に宿泊 (域内・域外問わず) が含まれる来訪者
4区分旅程定義	旅程を域内泊あり/なしに応じて以下に分類 ①日帰り ②域内泊あり ③域外泊のみ ④不明
9区分旅程定義	旅程を泊数および域内泊あり/なしに応じて以下に分類 ①日帰り ②域内1泊/③域外1泊/④1泊宿泊地不明 ⑤域内2泊/⑥域外2泊/⑦域内外各1泊/⑧2泊宿泊地不明 ⑨3泊以上

# 前提条件

## 定義 (つづき)

観光スポット

茨城県央地域内/外の主要観光名所。本レポートでは以下の観光スポットを設定。

No	観光スポット	説明	No	観光スポット	説明
1	笠間芸術の森公園	手書きMAP指定	16	ふれあいの里・ホコルの湯	手書きMAP指定
2	笠間稲荷神社	手書きMAP指定	17	大神宮・村松虚空蔵堂とその周辺	手書きMAP指定
3	国営ひたち海浜公園	手書きMAP指定	18	偕楽園	手書きMAP指定
4	那珂湊おさかな市場・那珂湊駅	手書きMAP指定	19	鶏足山・物産センター山桜	手書きMAP指定
5	阿字ヶ浦海水浴場	手書きMAP指定	20	水戸城址	手書きMAP指定
6	静峰ふるさと公園	手書きMAP指定	21	千波湖 (水戸市)	手書きMAP指定
7	木内酒造	手書きMAP指定	22	水戸芸術館 (水戸市)	手書きMAP指定
8	空のえき「そ・ら・ら」	手書きMAP指定	23	常磐道 東海パーキングエリア	手書きMAP指定
9	希望が丘「コスモス」	手書きMAP指定	24	(エリア外)鹿島神宮	手書きMAP指定
10	茨城空港	手書きMAP指定	25	(エリア外)袋田の滝	手書きMAP指定
11	湊沼自然公園	手書きMAP指定	26	(エリア外)あしかがフラワーパーク	手書きMAP指定
12	ポケットファームどきどき	手書きMAP指定	27	(エリア外)道の駅 日立おさかなセンター	手書きMAP指定
13	大洗サンビーチ	手書きMAP指定	28	(エリア外)筑波山・筑波神社	手書きMAP指定
14	大洗磯前神社	手書きMAP指定	29	(エリア外)道の駅 常陸大宮 かわプラザ	手書きMAP指定
15	アクアワールド茨城県大洗水族館	手書きMAP指定	30	(エリア外)あみプレミアムアウトレット	手書きMAP指定

観光スポット来訪判定

各観光スポットに15分以上滞在した人

秘匿処理

来訪者数が少ない区分は、プライバシー保護の観点からブランク、もしくは「\*\*\*\*」と表示する

※資料上の来訪者数は、小数点第一位以下を四捨五入した後の数値を表記しております。  
そのため、資料上の来訪者数を単純合計した値と、資料上に表記されている合計来訪者数に、微差が発生する場合があります。ウエイトバック補正処理により、来訪者数に小数点以下の数値が出現することに起因します。

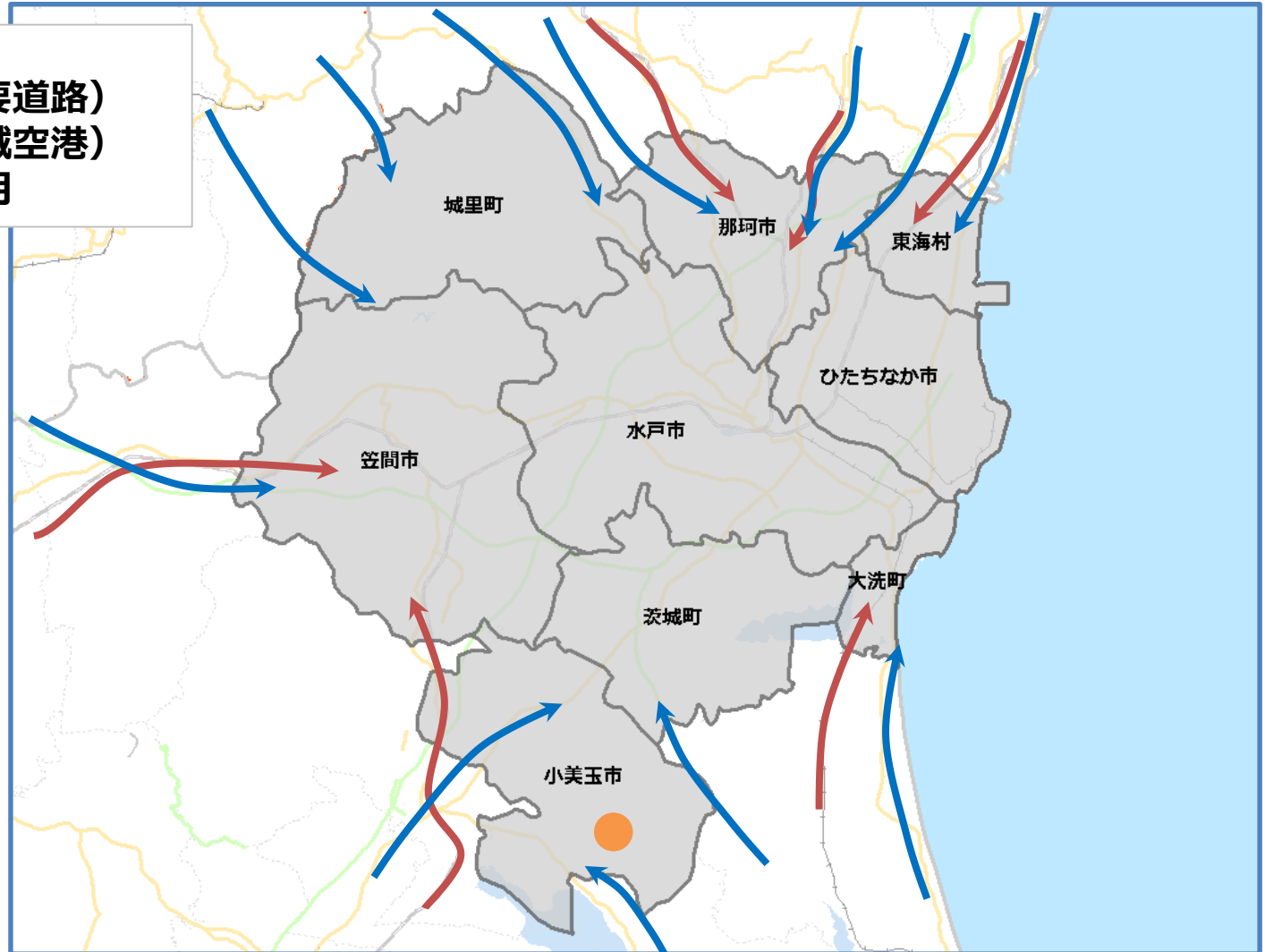
# 前提条件

## 定義 (つづき)

交通手段

茨城県中央地域内に流入する際の交通手段

- : 鉄道
- : 自動車 (主要道路)
- : 飛行機 (茨城空港)
- その他・不明



# スポット分析



# 属性分析

# 観光スポット別来訪者数・性年齢層別構成比

【来訪者数】 ※来訪率：各スポット来訪者/全体来訪者

順位	観光スポット	来訪者数	来訪率
1	国営ひたち海浜公園	2,257	13.3%
2	那珂湊おさかな市場・那珂湊駅	1,076	6.3%
3	アクアワールド茨城県大洗水族館	680	4.0%
4	偕楽園	676	4.0%
5	大洗磯前神社	390	2.3%
6	大洗サンビーチ	342	2.0%
7	千波湖（水戸市）	234	1.4%
8	茨城空港	215	1.3%
9	笠間芸術の森公園	212	1.2%
10	水戸城址	160	0.9%
11	阿字ヶ浦海水浴場	145	0.9%
12	(エリア外)あしががフラワーパーク	119	0.7%
13	(エリア外)道の駅 日立おさかなセンター	116	0.7%
14	笠間稲荷神社	114	0.7%
15	(エリア外)袋田の滝	104	0.6%
16	常磐道 東海パーキングエリア	103	0.6%
17	(エリア外)あみプレミアムアウトレット	99	0.6%
18	水戸芸術館（水戸市）	72	0.4%
19	(エリア外)道の駅 常陸大宮 かわプラザ	69	0.4%
20	空のえき「そ・ら・ら」	68	0.4%
21	ポケットファームどきどき	64	0.4%
22	(エリア外)鹿島神宮	58	0.3%
23	ふれあいの里・ホロルの湯	41	0.2%
24	静峰ふるさと公園	37	0.2%
25	(エリア外)筑波山・筑波神社	34	0.2%
26	涸沼自然公園	26	0.2%
27	鶏足山・物産センター山桜	21	0.1%
28	大神宮・村松虚空蔵堂とその周辺	18	0.1%
29	木内酒造	12	0.1%
30	希望が丘「コスモス」	****	****

【性年齢層別構成比】

順位	観光スポット名	来訪者数	男性			女性			合計
			10～34歳	35～49歳	50歳以上	10～34歳	35～49歳	50歳以上	
-	平均構成比		13.9%	13.2%	18.1%	18.0%	14.2%	22.5%	100.0%
1	国営ひたち海浜公園	2,257	12.9%	11.9%	16.9%	20.8%	14.3%	23.3%	100.0%
2	那珂湊おさかな市場・那珂湊駅	1,076	11.5%	12.8%	19.4%	15.4%	15.0%	25.9%	100.0%
3	アクアワールド茨城県大洗水族館	680	19.5%	13.4%	10.5%	25.3%	18.3%	13.0%	100.0%
4	偕楽園	676	10.5%	9.9%	19.9%	19.6%	11.2%	29.0%	100.0%
5	大洗磯前神社	390	26.0%	17.7%	15.2%	13.3%	13.1%	14.7%	100.0%
6	大洗サンビーチ	342	21.9%	20.7%	14.5%	13.2%	20.4%	9.4%	100.0%
7	千波湖（水戸市）	234	15.8%	12.2%	20.5%	17.1%	9.9%	24.5%	100.0%
8	茨城空港	215	11.9%	17.2%	27.1%	11.5%	12.1%	20.2%	100.0%
9	笠間芸術の森公園	212	7.6%	11.8%	22.3%	15.0%	16.5%	26.7%	100.0%
10	水戸城址	160	11.2%	16.2%	22.2%	16.2%	11.6%	22.5%	100.0%
11	阿字ヶ浦海水浴場	145	16.0%	17.2%	18.7%	17.5%	15.0%	15.7%	100.0%
12	(エリア外)あしががフラワーパーク	119	****	****	20.4%	14.4%	10.6%	40.1%	100.0%
13	(エリア外)道の駅 日立おさかなセンター	116	11.8%	11.4%	18.0%	17.4%	14.1%	27.4%	100.0%
14	笠間稲荷神社	114	9.0%	10.4%	20.9%	13.5%	10.4%	35.8%	100.0%
15	(エリア外)袋田の滝	104	10.8%	12.8%	20.1%	19.5%	10.9%	25.8%	100.0%
16	常磐道 東海パーキングエリア	103	13.2%	22.9%	29.8%	****	****	17.4%	100.0%
17	(エリア外)あみプレミアムアウトレット	99	16.6%	11.9%	13.9%	22.9%	14.2%	20.5%	100.0%
18	水戸芸術館（水戸市）	72	16.4%	15.2%	22.3%	****	****	23.3%	100.0%
19	(エリア外)道の駅 常陸大宮 かわプラザ	69	****	****	21.3%	17.1%	15.5%	22.6%	100.0%
20	空のえき「そ・ら・ら」	68	****	15.3%	19.2%	17.8%	****	28.3%	100.0%
21	ポケットファームどきどき	64	****	****	22.5%	****	****	30.7%	100.0%
22	(エリア外)鹿島神宮	58	****	****	****	23.0%	****	****	100.0%
23	ふれあいの里・ホロルの湯	41	****	****	****	****	****	****	100.0%
24	静峰ふるさと公園	37	****	****	30.5%	****	****	28.1%	100.0%
25	(エリア外)筑波山・筑波神社	34	****	****	****	****	****	****	100.0%
26	涸沼自然公園	26	****	****	****	****	****	****	100.0%
27	鶏足山・物産センター山桜	21	****	****	****	****	****	****	100.0%
28	大神宮・村松虚空蔵堂とその周辺	18	****	****	****	****	****	****	100.0%
29	木内酒造	12	****	****	****	****	****	****	100.0%
30	希望が丘「コスモス」	****	****	****	****	****	****	****	100.0%

- ・ 「国営ひたち海浜公園」への来訪者が最も多い。
- ・ 性年齢層別で見ると、「国営ひたち海浜公園」は平均と比較して女性10～34歳が多い。

# 観光スポット来訪者 属性別分布図

【観光スポット来訪者 属性別分布図】



# 交通手段分析

# 交通手段別来訪者数・構成比

【交通手段別来訪者数・構成比】

順位	観光スポット名	来訪者数	自動車	鉄道	飛行機	その他
-	平均構成比		72.6%	11.2%	0.5%	15.6%
1	国営ひたち海浜公園	2,257	75.3%	9.9%	****	****
2	那珂湊おさかな市場・那珂湊駅	1,076	78.7%	5.4%	****	****
3	アクアワールド茨城県大洗水族館	680	77.7%	5.8%	****	****
4	偕楽園	676	58.5%	27.7%	****	****
5	大洗磯前神社	390	70.5%	13.5%	****	****
6	大洗サンビーチ	342	74.8%	5.0%	****	****
7	千波湖（水戸市）	234	64.2%	21.2%	****	****
8	茨城空港	215	65.9%	5.2%	9.2%	19.8%
9	笠間芸術の森公園	212	66.5%	14.7%		18.8%
10	水戸城址	160	46.0%	41.0%	****	****
11	阿字ヶ浦海水浴場	145	67.7%	11.8%		20.5%
12	(エリア外)あしかがフラワーパーク	119	75.8%	****	****	17.9%
13	(エリア外)道の駅 日立おさかなセンター	116	82.0%	****	****	12.5%
14	笠間稲荷神社	114	72.7%	****	****	17.6%
15	(エリア外)袋田の滝	104	75.7%	10.9%	****	****
16	常磐道 東海パーキングエリア	103	91.7%	****		****
17	(エリア外)あみプレミアムアウトレット	99	72.5%	****	****	20.6%
18	水戸芸術館（水戸市）	72	49.1%	27.9%		23.0%
19	(エリア外)道の駅 常陸大宮 かわプラザ	69	85.8%	****	****	****
20	空のえき「そ・ら・ら」	68	73.1%	****	****	17.9%
21	ポケットファームどきどき	64	77.6%	****		****
22	(エリア外)鹿島神宮	58	59.1%	****	****	23.0%
23	ふれあいの里・ホロルの湯	41	74.2%	****		****
24	静峰ふるさと公園	37	63.7%	****		****
25	(エリア外)筑波山・筑波神社	34	83.5%	****		****
26	涸沼自然公園	26	81.3%	****		****
27	鶏足山・物産センター山桜	21	80.0%	****		****
28	大神宮・村松虚空蔵堂とその周辺	18	83.4%	****		****
29	木内酒造	12	****	****		****
30	希望が丘「コスモス」	****	****	****		****

- 自動車利用の来訪者は72.6%と最も多い。
- 以下の観光スポットは自動車利用の来訪者が顕著に多い。  
「那珂湊おさかな市場・那珂湊駅」  
「アクアワールド茨城県大洗水族館」  
「道の駅 日立おさかなセンター」  
「常磐道 東海パーキングエリア」  
「道の駅 常陸大宮 かわプラザ」  
「ポケットファームどきどき」  
「筑波山・筑波神社」  
「涸沼自然公園」  
「鶏足山・物産センター山桜」  
「大神宮・村松虚空蔵堂とその周辺」

# 旅程分析

# 観光スポット来訪者 旅程別構成比

## 【観光スポット来訪者 旅程別構成比】

	全体	笠間芸術の森公園	笠間稲荷神社	国営ひたち海浜公園	那珂湊おさかな市場・那珂湊駅	阿字ヶ浦海水浴場	静峰ふるさと公園	木内酒造	空のえき「そ・ら・ら」	希望が丘「コスモス」	茨城空港	涸沼自然公園	ポケットファームどきどき	大洗サンビーチ	大洗磯前神社	アクアワールド茨城県大洗水族館	
来訪者数	17,000	212	114	2,257	1,076	145	37	12	68	****	215	26	64	342	390	680	
旅程	1 日帰り	70.3%	70.2%	60.1%	70.2%	70.3%	57.1%	64.4%	****	71.1%	****	44.4%	****	70.3%	65.5%	45.0%	62.3%
	2 域内1泊	9.9%	7.4%	12.5%	7.4%	10.1%	19.0%	****	****	****	****	5.6%	****	****	15.4%	28.9%	16.5%
	3 域外1泊	7.0%	7.8%	11.4%	9.4%	10.1%	8.8%	****	****	****	****	10.5%	****	****	6.9%	6.5%	8.0%
	4 1泊宿泊地不明	0.7%	****	****	****	****	****	****	****	****	****	****	****	****	****	****	****
	5 域内2泊	2.1%	****	****	1.5%	1.3%	****	****	****	****	****	****	****	****	3.0%	4.1%	1.9%
	6 域外2泊	2.7%	****	****	3.3%	2.6%	****	****	****	****	****	17.6%	****	****	****	2.6%	2.2%
	7 域内外各1泊	1.7%	****	****	1.5%	1.6%	****	****	****	****	****	****	****	****	****	5.4%	2.9%
	8 2泊宿泊地不明	0.3%	****	****	****	****	****	****	****	****	****	****	****	****	****	****	****
	9 3泊以上	5.4%	6.8%	****	5.5%	3.4%	****	****	****	****	****	18.4%	****	****	4.7%	6.6%	5.0%
合計	100.0%	100.0%	100.0%	100.0%	100.0%	100.0%	100.0%	100.0%	100.0%	****	100.0%	100.0%	100.0%	100.0%	100.0%	100.0%	

	全体	ふれあいの里・ホールの湯	大神宮・村松虚空蔵堂とその周辺	借楽園	鶏足山・物産センター山桜	水戸城址	千波湖(水戸市)	水戸芸術館(水戸市)	常磐道 東海パーキングエリア	(エリア外)鹿島神社	(エリア外)袋田の滝	(エリア外)あしかがフラワーパーク	(エリア外)道の駅 日立おさかなセンター	(エリア外)筑波山・筑波神社	(エリア外)道の駅 常陸大宮 かわプラザ	(エリア外)道の駅 常陸大宮 かわプラザ	(エリア外)道の駅 常陸大宮 かわプラザ	(エリア外)道の駅 常陸大宮 かわプラザ		
来訪者数	17,000	41	18	676	21	160	234	72	103	58	104	119	116	34	69	99	99	99	99	
旅程	1 日帰り	70.3%	43.7%	64.8%	63.0%	79.1%	59.6%	63.8%	64.2%	39.3%	31.4%	17.5%	51.6%	51.7%	****	32.5%	45.7%	45.7%	45.7%	
	2 域内1泊	9.9%	27.2%	****	12.5%	****	16.1%	12.3%	15.9%	****	****	13.6%	9.6%	9.5%	****	****	****	****	21.6%	
	3 域外1泊	7.0%	****	****	8.2%	****	****	8.5%	****	14.5%	22.0%	36.5%	15.9%	21.3%	****	****	****	****	20.8%	10.5%
	4 1泊宿泊地不明	0.7%	****	****	****	****	****	****	****	****	****	****	****	****	****	****	****	****	****	****
	5 域内2泊	2.1%	****	****	2.1%	****	****	4.9%	****	****	****	****	****	****	****	****	****	****	****	****
	6 域外2泊	2.7%	****	****	5.2%	****	****	****	****	9.8%	****	****	****	****	****	****	****	****	****	****
	7 域内外各1泊	1.7%	****	****	2.2%	****	****	****	****	****	****	****	****	****	****	****	****	****	****	****
	8 2泊宿泊地不明	0.3%	****	****	****	****	****	****	****	****	****	****	****	****	****	****	****	****	****	****
	9 3泊以上	5.4%	****	****	5.7%	****	8.0%	6.1%	****	17.0%	****	11.4%	10.2%	****	****	****	****	****	****	****
合計	100.0%	100.0%	100.0%	100.0%	100.0%	100.0%	100.0%	100.0%	100.0%	100.0%	100.0%	100.0%	100.0%	100.0%	100.0%	100.0%	100.0%	100.0%	100.0%	

- ・「国営ひたち海浜公園」は、全体と比較して域外2泊が多い。
- ・「那珂湊おさかな市場・那珂湊駅」は、全体と比較して域外1泊が多い。
- ・「アクアワールド茨城県大洗水族館」は、全体と比べて域内1泊が顕著に多く、域外1泊と域内外各1泊も多い。

# 観光スポット来訪者 旅程別性年齢層構成比

## 【観光スポット来訪者 旅程別年齢層構成比】

■ 笠間芸術の森公園

NO	旅程	来訪者数	男性			女性			合計
			10~34歳	35~49歳	50歳以上	10~34歳	35~49歳	50歳以上	
-	全体	212	7.6%	11.8%	22.3%	15.0%	16.5%	26.7%	100.0%
1	日帰り	149	8.1%	11.3%	24.9%	9.8%	17.1%	28.8%	100.0%
2	域内1泊	16	****	****	****	****	****	****	100.0%
3	域外1泊	17	****	****	****	****	****	****	100.0%
4	1泊宿泊地不明	****	****	****	****	****	****	****	****
5	域内2泊	****	****	****	****	****	****	****	****
6	域外2泊	****	****	****	****	****	****	****	****
7	域内外各1泊	****	****	****	****	****	****	****	****
8	2泊宿泊地不明	****	****	****	****	****	****	****	****
9	3泊以上	14	****	****	****	****	****	****	100.0%

■ 笠間稲荷神社

NO	旅程	来訪者数	男性			女性			合計
			10~34歳	35~49歳	50歳以上	10~34歳	35~49歳	50歳以上	
-	全体	114	9.0%	10.4%	20.9%	13.5%	10.4%	35.8%	100.0%
1	日帰り	69	****	****	21.1%	****	****	41.4%	100.0%
2	域内1泊	14	****	****	****	****	****	****	100.0%
3	域外1泊	13	****	****	****	****	****	****	100.0%
4	1泊宿泊地不明	****	****	****	****	****	****	****	****
5	域内2泊	****	****	****	****	****	****	****	****
6	域外2泊	****	****	****	****	****	****	****	****
7	域内外各1泊	****	****	****	****	****	****	****	****
8	2泊宿泊地不明	****	****	****	****	****	****	****	****
9	3泊以上	****	****	****	****	****	****	****	****

■ 国営ひたち海浜公園

NO	旅程	来訪者数	男性			女性			合計
			10~34歳	35~49歳	50歳以上	10~34歳	35~49歳	50歳以上	
-	全体	2,257	12.9%	11.9%	16.9%	20.8%	14.3%	23.3%	100.0%
1	日帰り	1,585	11.6%	12.0%	18.0%	19.4%	14.6%	24.4%	100.0%
2	域内1泊	168	17.4%	15.5%	12.3%	22.4%	15.3%	17.2%	100.0%
3	域外1泊	213	15.3%	7.7%	14.7%	24.0%	13.5%	24.9%	100.0%
4	1泊宿泊地不明	****	****	****	****	****	****	****	100.0%
5	域内2泊	35	****	****	****	****	****	****	100.0%
6	域外2泊	75	****	****	18.8%	26.1%	****	23.8%	100.0%
7	域内外各1泊	34	****	****	****	****	****	****	100.0%
8	2泊宿泊地不明	****	****	****	****	****	****	****	****
9	3泊以上	123	17.8%	11.5%	15.0%	24.2%	10.5%	20.9%	100.0%

■ 那珂湊おさかな市場・那珂湊駅

NO	旅程	来訪者数	男性			女性			合計
			10~34歳	35~49歳	50歳以上	10~34歳	35~49歳	50歳以上	
-	全体	1,076	11.5%	12.8%	19.4%	15.4%	15.0%	25.9%	100.0%
1	日帰り	756	10.5%	12.0%	20.2%	14.2%	15.4%	27.7%	100.0%
2	域内1泊	109	17.2%	18.4%	17.9%	12.1%	15.1%	19.4%	100.0%
3	域外1泊	109	10.1%	11.3%	17.1%	21.9%	13.9%	25.7%	100.0%
4	1泊宿泊地不明	****	****	****	****	****	****	****	****
5	域内2泊	14	****	****	****	****	****	****	100.0%
6	域外2泊	27	****	****	****	****	****	****	100.0%
7	域内外各1泊	17	****	****	****	****	****	****	100.0%
8	2泊宿泊地不明	****	****	****	****	****	****	****	****
9	3泊以上	36	****	****	****	****	****	****	100.0%

- ・ 「笠間芸術の森公園」の日帰り旅程は、全体と比較して男女50歳以上が多い。
- ・ 「笠間稲荷神社」の日帰り旅程は、全体と比較して女性50歳以上が顕著に多い。
- ・ 「国営ひたち海浜公園」の日帰り旅程は、全体と比較して男女50歳以上が多く、域内1泊旅程は全体と比較して男女49歳以下が多い。
- ・ 「那珂湊おさかな市場・那珂湊駅」の域内1泊旅程は、全体と比較して男性49歳以下が多い。



# 観光スポット来訪者 旅程別性年齢層構成比

## 【観光スポット来訪者 旅程別年齢層構成比】

### ■阿字ヶ浦海水浴場

NO	旅程	来訪者数	男性			女性			合計
			10~34歳	35~49歳	50歳以上	10~34歳	35~49歳	50歳以上	
-	全体	145	16.0%	17.2%	18.7%	17.5%	15.0%	15.7%	100.0%
1	日帰り	83	13.9%	18.0%	16.1%	20.1%	16.2%	15.7%	100.0%
2	域内1泊	28	****	****	****	****	****	****	100.0%
3	域外1泊	13	****	****	****	****	****	****	100.0%
4	1泊宿泊地不明	****	****	****	****	****	****	****	****
5	域内2泊	****	****	****	****	****	****	****	****
6	域外2泊	****	****	****	****	****	****	****	****
7	域内外各1泊	****	****	****	****	****	****	****	****
8	2泊宿泊地不明	****	****	****	****	****	****	****	****
9	3泊以上	****	****	****	****	****	****	****	****

### ■静峰ふるさと公園

NO	旅程	来訪者数	男性			女性			合計
			10~34歳	35~49歳	50歳以上	10~34歳	35~49歳	50歳以上	
-	全体	37	****	****	30.5%	****	****	28.1%	100.0%
1	日帰り	24	****	****	****	****	****	****	100.0%
2	域内1泊	****	****	****	****	****	****	****	****
3	域外1泊	****	****	****	****	****	****	****	****
4	1泊宿泊地不明	****	****	****	****	****	****	****	****
5	域内2泊	****	****	****	****	****	****	****	****
6	域外2泊	****	****	****	****	****	****	****	****
7	域内外各1泊	****	****	****	****	****	****	****	****
8	2泊宿泊地不明	****	****	****	****	****	****	****	****
9	3泊以上	****	****	****	****	****	****	****	****

### ■木内酒造

NO	旅程	来訪者数	男性			女性			合計
			10~34歳	35~49歳	50歳以上	10~34歳	35~49歳	50歳以上	
-	全体	12	****	****	****	****	****	****	100.0%
1	日帰り	****	****	****	****	****	****	****	****
2	域内1泊	****	****	****	****	****	****	****	****
3	域外1泊	****	****	****	****	****	****	****	****
4	1泊宿泊地不明	****	****	****	****	****	****	****	****
5	域内2泊	****	****	****	****	****	****	****	****
6	域外2泊	****	****	****	****	****	****	****	****
7	域内外各1泊	****	****	****	****	****	****	****	****
8	2泊宿泊地不明	****	****	****	****	****	****	****	****
9	3泊以上	****	****	****	****	****	****	****	****

### ■空のえき「そ・ら・ら」

NO	旅程	来訪者数	男性			女性			合計
			10~34歳	35~49歳	50歳以上	10~34歳	35~49歳	50歳以上	
-	全体	68	****	15.3%	19.2%	17.8%	****	28.3%	100.0%
1	日帰り	49	****	****	****	****	****	25.1%	100.0%
2	域内1泊	****	****	****	****	****	****	****	****
3	域外1泊	****	****	****	****	****	****	****	****
4	1泊宿泊地不明	****	****	****	****	****	****	****	****
5	域内2泊	****	****	****	****	****	****	****	****
6	域外2泊	****	****	****	****	****	****	****	****
7	域内外各1泊	****	****	****	****	****	****	****	****
8	2泊宿泊地不明	****	****	****	****	****	****	****	****
9	3泊以上	****	****	****	****	****	****	****	****

- 「阿字ヶ浦海水浴場」の日帰り旅程は、全体と比較して女性49歳以下が多い。

# 観光スポット来訪者 旅程別性年齢層構成比

## 【観光スポット来訪者 旅程別年齢層構成比】

### ■希望が丘「コスモス」

NO	旅程	来訪者数	男性			女性			合計
			10~34歳	35~49歳	50歳以上	10~34歳	35~49歳	50歳以上	
-	全体	****	****	****	****	****	****	****	****
1	日帰り	****	****	****	****	****	****	****	****
2	域内1泊	****	****	****	****	****	****	****	****
3	域外1泊	****	****	****	****	****	****	****	****
4	1泊宿泊地不明	****	****	****	****	****	****	****	****
5	域内2泊	****	****	****	****	****	****	****	****
6	域外2泊	****	****	****	****	****	****	****	****
7	域内外各1泊	****	****	****	****	****	****	****	****
8	2泊宿泊地不明	****	****	****	****	****	****	****	****
9	3泊以上	****	****	****	****	****	****	****	****

### ■茨城空港

NO	旅程	来訪者数	男性			女性			合計
			10~34歳	35~49歳	50歳以上	10~34歳	35~49歳	50歳以上	
-	全体	215	11.9%	17.2%	27.1%	11.5%	12.1%	20.2%	100.0%
1	日帰り	95	****	18.0%	30.3%	****	12.4%	18.8%	100.0%
2	域内1泊	12	****	****	****	****	****	****	100.0%
3	域外1泊	23	****	****	****	****	****	****	100.0%
4	1泊宿泊地不明	****	****	****	****	****	****	****	****
5	域内2泊	****	****	****	****	****	****	****	****
6	域外2泊	38	****	****	****	****	****	****	100.0%
7	域内外各1泊	****	****	****	****	****	****	****	****
8	2泊宿泊地不明	****	****	****	****	****	****	****	****
9	3泊以上	39	****	****	****	****	****	****	100.0%

### ■澗沼自然公園

NO	旅程	来訪者数	男性			女性			合計
			10~34歳	35~49歳	50歳以上	10~34歳	35~49歳	50歳以上	
-	全体	26	****	****	****	****	****	****	100.0%
1	日帰り	****	****	****	****	****	****	****	****
2	域内1泊	****	****	****	****	****	****	****	****
3	域外1泊	****	****	****	****	****	****	****	****
4	1泊宿泊地不明	****	****	****	****	****	****	****	****
5	域内2泊	****	****	****	****	****	****	****	****
6	域外2泊	****	****	****	****	****	****	****	****
7	域内外各1泊	****	****	****	****	****	****	****	****
8	2泊宿泊地不明	****	****	****	****	****	****	****	****
9	3泊以上	****	****	****	****	****	****	****	****

### ■ポケットファームどきどき

NO	旅程	来訪者数	男性			女性			合計
			10~34歳	35~49歳	50歳以上	10~34歳	35~49歳	50歳以上	
-	全体	64	****	****	22.5%	****	****	30.7%	100.0%
1	日帰り	45	****	****	****	****	****	35.9%	100.0%
2	域内1泊	****	****	****	****	****	****	****	****
3	域外1泊	****	****	****	****	****	****	****	****
4	1泊宿泊地不明	****	****	****	****	****	****	****	****
5	域内2泊	****	****	****	****	****	****	****	****
6	域外2泊	****	****	****	****	****	****	****	****
7	域内外各1泊	****	****	****	****	****	****	****	****
8	2泊宿泊地不明	****	****	****	****	****	****	****	****
9	3泊以上	****	****	****	****	****	****	****	****

- ・「茨城空港」の日帰り旅程は、全体と比較して男性50歳以上が多い。
- ・「ポケットファームどきどき」の日帰り旅程は、全体と比較して女性50歳以上が多い。

# 観光スポット来訪者 旅程別性年齢層構成比

## 【観光スポット来訪者 旅程別年齢層構成比】

### ■大洗サンビーチ

NO	旅程	来訪者数	男性			女性			合計
			10~34歳	35~49歳	50歳以上	10~34歳	35~49歳	50歳以上	
-	全体	342	21.9%	20.7%	14.5%	13.2%	20.4%	9.4%	100.0%
1	日帰り	224	19.5%	19.7%	13.9%	14.7%	22.5%	9.7%	100.0%
2	域内1泊	53	23.3%	29.0%	****	****	****	****	100.0%
3	域外1泊	24	****	****	****	****	****	****	100.0%
4	1泊宿泊地不明	****	****	****	****	****	****	****	****
5	域内2泊	10	****	****	****	****	****	****	100.0%
6	域外2泊	****	****	****	****	****	****	****	****
7	域内外各1泊	****	****	****	****	****	****	****	****
8	2泊宿泊地不明	****	****	****	****	****	****	****	****
9	3泊以上	16	****	****	****	****	****	****	100.0%

### ■大洗磯前神社

NO	旅程	来訪者数	男性			女性			合計
			10~34歳	35~49歳	50歳以上	10~34歳	35~49歳	50歳以上	
-	全体	390	26.0%	17.7%	15.2%	13.3%	13.1%	14.7%	100.0%
1	日帰り	176	20.4%	18.7%	14.3%	16.0%	15.6%	15.1%	100.0%
2	域内1泊	113	24.1%	20.3%	15.9%	10.9%	13.1%	15.7%	100.0%
3	域外1泊	25	****	****	****	****	****	****	100.0%
4	1泊宿泊地不明	****	****	****	****	****	****	****	****
5	域内2泊	16	****	****	****	****	****	****	100.0%
6	域外2泊	10	****	****	****	****	****	****	100.0%
7	域内外各1泊	21	****	****	****	****	****	****	100.0%
8	2泊宿泊地不明	****	****	****	****	****	****	****	****
9	3泊以上	26	39.3%	****	****	****	****	****	100.0%

### ■アクアワールド茨城県大洗水族館

NO	旅程	来訪者数	男性			女性			合計
			10~34歳	35~49歳	50歳以上	10~34歳	35~49歳	50歳以上	
-	全体	680	19.5%	13.4%	10.5%	25.3%	18.3%	13.0%	100.0%
1	日帰り	424	18.2%	14.1%	9.7%	27.2%	20.2%	10.5%	100.0%
2	域内1泊	112	21.2%	13.3%	12.6%	21.1%	13.9%	17.9%	100.0%
3	域外1泊	55	****	****	****	21.9%	****	18.8%	100.0%
4	1泊宿泊地不明	****	****	****	****	****	****	****	****
5	域内2泊	13	****	****	****	****	****	****	100.0%
6	域外2泊	15	****	****	****	****	****	****	100.0%
7	域内外各1泊	20	****	****	****	****	****	****	100.0%
8	2泊宿泊地不明	****	****	****	****	****	****	****	****
9	3泊以上	34	29.9%	****	****	****	****	****	100.0%

### ■ふれあいの里・ホロルの湯

NO	旅程	来訪者数	男性			女性			合計
			10~34歳	35~49歳	50歳以上	10~34歳	35~49歳	50歳以上	
-	全体	41	****	****	****	****	****	****	100.0%
1	日帰り	18	****	****	****	****	****	****	100.0%
2	域内1泊	11	****	****	****	****	****	****	100.0%
3	域外1泊	****	****	****	****	****	****	****	****
4	1泊宿泊地不明	****	****	****	****	****	****	****	****
5	域内2泊	****	****	****	****	****	****	****	****
6	域外2泊	****	****	****	****	****	****	****	****
7	域内外各1泊	****	****	****	****	****	****	****	****
8	2泊宿泊地不明	****	****	****	****	****	****	****	****
9	3泊以上	****	****	****	****	****	****	****	****

- 「大洗サンビーチ」の日帰り旅程は、全体と比較して女性が多い。また、域内1泊旅程は全体と比較して男性49歳以下が多い。
- 「大洗磯前神社」の日帰り旅程は、全体と比較して男性35~49歳と女性49歳以下が多い。また、域内1泊旅程は全体と比較して男性35~49歳と女性50歳以上が多い。
- 「アクアワールド茨城県大洗水族館」の日帰り旅程は、全体と比較して女性49歳以下が多い。また、域内1泊旅程は全体と比較して男性10~34歳と男女50歳以上が多い。

# 観光スポット来訪者 旅程別性年齢層構成比

## 【観光スポット来訪者 旅程別年齢層構成比】

### ■大神宮・村松虚空蔵堂とその周辺

NO	旅程	来訪者数	男性			女性			合計
			10~34歳	35~49歳	50歳以上	10~34歳	35~49歳	50歳以上	
-	全体	18	****	****	****	****	****	****	100.0%
1	日帰り	12	****	****	****	****	****	****	100.0%
2	域内1泊	****	****	****	****	****	****	****	****
3	域外1泊	****	****	****	****	****	****	****	****
4	1泊宿泊地不明	****	****	****	****	****	****	****	****
5	域内2泊	****	****	****	****	****	****	****	****
6	域外2泊	****	****	****	****	****	****	****	****
7	域内外各1泊	****	****	****	****	****	****	****	****
8	2泊宿泊地不明	****	****	****	****	****	****	****	****
9	3泊以上	****	****	****	****	****	****	****	****

### ■偕楽園

NO	旅程	来訪者数	男性			女性			合計
			10~34歳	35~49歳	50歳以上	10~34歳	35~49歳	50歳以上	
-	全体	676	10.5%	9.9%	19.9%	19.6%	11.2%	29.0%	100.0%
1	日帰り	426	10.3%	<b>10.0%</b>	<b>20.0%</b>	18.6%	10.8%	<b>30.3%</b>	100.0%
2	域内1泊	84	<b>13.7%</b>	<b>12.0%</b>	16.5%	<b>20.3%</b>	<b>14.4%</b>	23.0%	100.0%
3	域外1泊	56	****	****	<b>24.6%</b>	****	****	<b>31.1%</b>	100.0%
4	1泊宿泊地不明	****	****	****	****	****	****	****	****
5	域内2泊	14	****	****	****	****	****	****	100.0%
6	域外2泊	35	****	****	****	<b>31.9%</b>	****	28.9%	100.0%
7	域内外各1泊	15	****	****	****	****	****	****	100.0%
8	2泊宿泊地不明	****	****	****	****	****	****	****	****
9	3泊以上	39	****	****	****	****	****	<b>30.7%</b>	100.0%

### ■鶏足山・物産センター山桜

NO	旅程	来訪者数	男性			女性			合計
			10~34歳	35~49歳	50歳以上	10~34歳	35~49歳	50歳以上	
-	全体	21	****	****	****	****	****	****	100.0%
1	日帰り	17	****	****	****	****	****	****	100.0%
2	域内1泊	****	****	****	****	****	****	****	****
3	域外1泊	****	****	****	****	****	****	****	****
4	1泊宿泊地不明	****	****	****	****	****	****	****	****
5	域内2泊	****	****	****	****	****	****	****	****
6	域外2泊	****	****	****	****	****	****	****	****
7	域内外各1泊	****	****	****	****	****	****	****	****
8	2泊宿泊地不明	****	****	****	****	****	****	****	****
9	3泊以上	****	****	****	****	****	****	****	****

### ■水戸城址

NO	旅程	来訪者数	男性			女性			合計
			10~34歳	35~49歳	50歳以上	10~34歳	35~49歳	50歳以上	
-	全体	160	11.2%	16.2%	22.2%	16.2%	11.6%	22.5%	100.0%
1	日帰り	96	10.6%	<b>16.6%</b>	<b>25.3%</b>	15.1%	10.8%	21.6%	100.0%
2	域内1泊	26	****	****	****	****	****	****	100.0%
3	域外1泊	****	****	****	****	****	****	****	****
4	1泊宿泊地不明	****	****	****	****	****	****	****	****
5	域内2泊	****	****	****	****	****	****	****	****
6	域外2泊	****	****	****	****	****	****	****	****
7	域内外各1泊	****	****	****	****	****	****	****	****
8	2泊宿泊地不明	****	****	****	****	****	****	****	****
9	3泊以上	13	****	****	****	****	****	****	100.0%

- 「偕楽園」の域内1泊旅程は、全体と比較して男性49歳以下と女性35~49歳が多い。また、域外1泊旅程は全体と比較して男女50歳以上が多い。
- 「水戸城址」の日帰り旅程は、全体と比較して男性50歳以上が多い。

# 観光スポット来訪者 旅程別性年齢層構成比

## 【観光スポット来訪者 旅程別年齢層構成比】

■千波湖（水戸市）

NO	旅程	来訪者数	男性			女性			合計
			10~34歳	35~49歳	50歳以上	10~34歳	35~49歳	50歳以上	
-	全体	234	15.8%	12.2%	20.5%	17.1%	9.9%	24.5%	100.0%
1	日帰り	149	15.0%	12.9%	20.2%	16.4%	9.2%	26.3%	100.0%
2	域内1泊	29	****	****	****	****	****	****	100.0%
3	域外1泊	20	****	****	****	****	****	****	100.0%
4	1泊宿泊地不明	****	****	****	****	****	****	****	****
5	域内2泊	11	****	****	****	****	****	****	100.0%
6	域外2泊	****	****	****	****	****	****	****	****
7	域内外各1泊	****	****	****	****	****	****	****	****
8	2泊宿泊地不明	****	****	****	****	****	****	****	****
9	3泊以上	14	****	****	****	****	****	****	100.0%

■水戸芸術館（水戸市）

NO	旅程	来訪者数	男性			女性			合計
			10~34歳	35~49歳	50歳以上	10~34歳	35~49歳	50歳以上	
-	全体	72	16.4%	15.2%	22.3%	****	****	23.3%	100.0%
1	日帰り	46	****	****	24.8%	****	****	23.3%	100.0%
2	域内1泊	11	****	****	****	****	****	****	100.0%
3	域外1泊	****	****	****	****	****	****	****	****
4	1泊宿泊地不明	****	****	****	****	****	****	****	****
5	域内2泊	****	****	****	****	****	****	****	****
6	域外2泊	****	****	****	****	****	****	****	****
7	域内外各1泊	****	****	****	****	****	****	****	****
8	2泊宿泊地不明	****	****	****	****	****	****	****	****
9	3泊以上	****	****	****	****	****	****	****	****

■常磐道 東海パーキングエリア

NO	旅程	来訪者数	男性			女性			合計
			10~34歳	35~49歳	50歳以上	10~34歳	35~49歳	50歳以上	
-	全体	103	13.2%	22.9%	29.8%	****	****	17.4%	100.0%
1	日帰り	41	****	****	27.0%	****	****	****	100.0%
2	域内1泊	****	****	****	****	****	****	****	****
3	域外1泊	15	****	****	****	****	****	****	100.0%
4	1泊宿泊地不明	****	****	****	****	****	****	****	****
5	域内2泊	****	****	****	****	****	****	****	****
6	域外2泊	10	****	****	****	****	****	****	100.0%
7	域内外各1泊	****	****	****	****	****	****	****	****
8	2泊宿泊地不明	****	****	****	****	****	****	****	****
9	3泊以上	17	****	****	****	****	****	****	100.0%

■(エリア外)鹿島神宮

NO	旅程	来訪者数	男性			女性			合計
			10~34歳	35~49歳	50歳以上	10~34歳	35~49歳	50歳以上	
-	全体	58	****	****	****	23.0%	****	****	100.0%
1	日帰り	18	****	****	****	****	****	****	100.0%
2	域内1泊	****	****	****	****	****	****	****	****
3	域外1泊	13	****	****	****	****	****	****	100.0%
4	1泊宿泊地不明	****	****	****	****	****	****	****	****
5	域内2泊	****	****	****	****	****	****	****	****
6	域外2泊	****	****	****	****	****	****	****	****
7	域内外各1泊	****	****	****	****	****	****	****	****
8	2泊宿泊地不明	****	****	****	****	****	****	****	****
9	3泊以上	****	****	****	****	****	****	****	****

- ・「千波湖」の日帰り旅程は、全体と比較して女性50歳以上が多い。
- ・「水戸芸術館」の日帰り旅程は、全体と比較して男性50歳以上が多い。

# 観光スポット来訪者 旅程別性年齢層構成比

## 【観光スポット来訪者 旅程別年齢層構成比】

■(エリア外)袋田の滝

NO	旅程	来訪者数	男性			女性			合計
			10~34歳	35~49歳	50歳以上	10~34歳	35~49歳	50歳以上	
-	全体	104	10.8%	12.8%	20.1%	19.5%	10.9%	25.8%	100.0%
1	日帰り	18	****	****	****	****	****	****	100.0%
2	域内1泊	14	****	****	****	****	****	****	100.0%
3	域外1泊	38	****	****	****	****	****	31.5%	100.0%
4	1泊宿泊地不明	****	****	****	****	****	****	****	****
5	域内2泊	****	****	****	****	****	****	****	****
6	域外2泊	****	****	****	****	****	****	****	****
7	域内外各1泊	****	****	****	****	****	****	****	****
8	2泊宿泊地不明	****	****	****	****	****	****	****	****
9	3泊以上	12	****	****	****	****	****	****	100.0%

■(エリア外)あしかがフラワーパーク

NO	旅程	来訪者数	男性			女性			合計
			10~34歳	35~49歳	50歳以上	10~34歳	35~49歳	50歳以上	
-	全体	119	****	****	20.4%	14.4%	10.6%	40.1%	100.0%
1	日帰り	61	****	****	****	****	****	51.5%	100.0%
2	域内1泊	11	****	****	****	****	****	****	100.0%
3	域外1泊	19	****	****	****	****	****	****	100.0%
4	1泊宿泊地不明	****	****	****	****	****	****	****	****
5	域内2泊	****	****	****	****	****	****	****	****
6	域外2泊	****	****	****	****	****	****	****	****
7	域内外各1泊	****	****	****	****	****	****	****	****
8	2泊宿泊地不明	****	****	****	****	****	****	****	****
9	3泊以上	12	****	****	****	****	****	****	100.0%

■(エリア外)道の駅 日立おさかなセンター

NO	旅程	来訪者数	男性			女性			合計
			10~34歳	35~49歳	50歳以上	10~34歳	35~49歳	50歳以上	
-	全体	116	11.8%	11.4%	18.0%	17.4%	14.1%	27.4%	100.0%
1	日帰り	60	****	****	18.8%	20.2%	****	30.6%	100.0%
2	域内1泊	11	****	****	****	****	****	****	100.0%
3	域外1泊	25	****	****	****	****	****	****	100.0%
4	1泊宿泊地不明	****	****	****	****	****	****	****	****
5	域内2泊	****	****	****	****	****	****	****	****
6	域外2泊	****	****	****	****	****	****	****	****
7	域内外各1泊	****	****	****	****	****	****	****	****
8	2泊宿泊地不明	****	****	****	****	****	****	****	****
9	3泊以上	****	****	****	****	****	****	****	****

■(エリア外)筑波山・筑波神社

NO	旅程	来訪者数	男性			女性			合計
			10~34歳	35~49歳	50歳以上	10~34歳	35~49歳	50歳以上	
-	全体	34	****	****	****	****	****	****	100.0%
1	日帰り	****	****	****	****	****	****	****	****
2	域内1泊	****	****	****	****	****	****	****	****
3	域外1泊	****	****	****	****	****	****	****	****
4	1泊宿泊地不明	****	****	****	****	****	****	****	****
5	域内2泊	****	****	****	****	****	****	****	****
6	域外2泊	****	****	****	****	****	****	****	****
7	域内外各1泊	****	****	****	****	****	****	****	****
8	2泊宿泊地不明	****	****	****	****	****	****	****	****
9	3泊以上	****	****	****	****	****	****	****	****

- ・「袋田の滝」の域外1泊旅程は、全体と比較して女性50歳以上が顕著に多い。
- ・「あしかがフラワーパーク」の日帰り旅程は、全体と比較して女性50歳以上が顕著に多い。
- ・「道の駅 日立おさかなセンター」の日帰り旅程は、全体と比較して女性10~34歳と女性50歳以上が多い。

# 観光スポット来訪者 旅程別性年齢層構成比

## 【観光スポット来訪者 旅程別年齢層構成比】

■(エリア外)道の駅 常陸大宮 かわプラザ

NO	旅程	来訪者数	男性			女性			合計
			10~34歳	35~49歳	50歳以上	10~34歳	35~49歳	50歳以上	
-	全体	69	****	****	21.3%	17.1%	15.5%	22.6%	100.0%
1	日帰り	23	****	****	****	****	****	****	100.0%
2	域内1泊	****	****	****	****	****	****	****	****
3	域外1泊	14	****	****	****	****	****	****	100.0%
4	1泊宿泊地不明	****	****	****	****	****	****	****	****
5	域内2泊	****	****	****	****	****	****	****	****
6	域外2泊	****	****	****	****	****	****	****	****
7	域内外各1泊	****	****	****	****	****	****	****	****
8	2泊宿泊地不明	****	****	****	****	****	****	****	****
9	3泊以上	****	****	****	****	****	****	****	****

■(エリア外)あみプレミアムアウトレット

NO	旅程	来訪者数	男性			女性			合計
			10~34歳	35~49歳	50歳以上	10~34歳	35~49歳	50歳以上	
-	全体	99	16.6%	11.9%	13.9%	22.9%	14.2%	20.5%	100.0%
1	日帰り	45	****	****	****	****	****	25.9%	100.0%
2	域内1泊	21	****	****	****	****	****	****	100.0%
3	域外1泊	10	****	****	****	****	****	****	100.0%
4	1泊宿泊地不明	****	****	****	****	****	****	****	****
5	域内2泊	****	****	****	****	****	****	****	****
6	域外2泊	****	****	****	****	****	****	****	****
7	域内外各1泊	****	****	****	****	****	****	****	****
8	2泊宿泊地不明	****	****	****	****	****	****	****	****
9	3泊以上	****	****	****	****	****	****	****	****

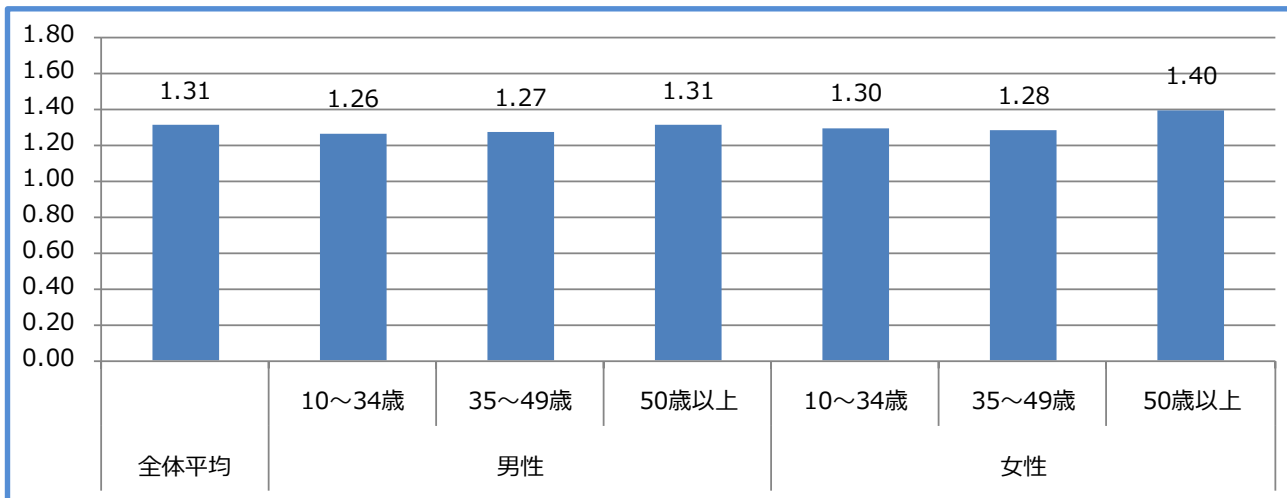
- 「あみプレミアムアウトレット」の日帰り旅程は、全体と比較して女性50歳以上が顕著に多い。

# 周遊分析

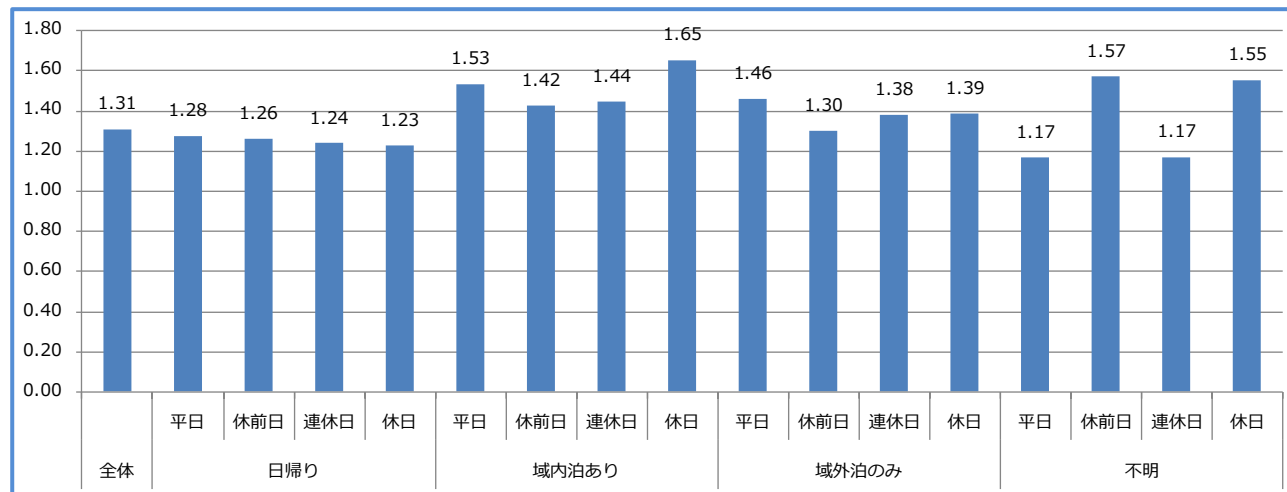


# 観光スポット来訪者 平均周遊箇所数

【性年齢層別 平均周遊箇所数】



【旅程別 平均周遊箇所数】



- 観光スポット来訪者の平均周遊箇所数は1.31箇所となった。
- 性年齢層別では、女性のほうが平均周遊箇所数が多く、特に50歳以上で男性と比較して多い。
- 旅程別では、日帰り旅程者より、宿泊者のほうがカレンダー問わず総じて平均周遊箇所数が多い。
- 域内泊ありと域外泊のみを比較すると、域内泊ありのほうがカレンダー問わず総じて平均周遊箇所数が多い。

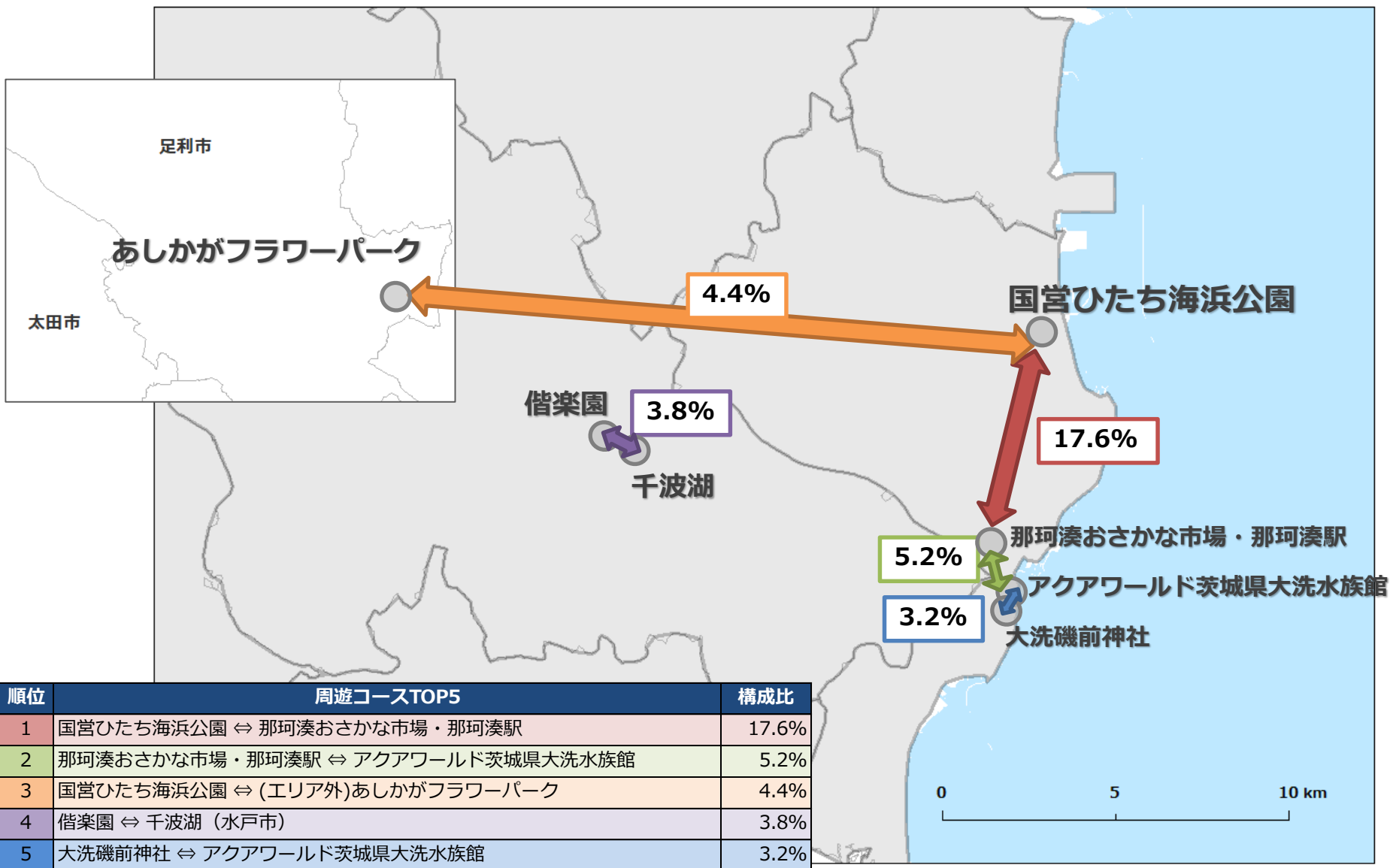
# 観光スポット来訪者 周遊ルートランキング

【複数観光スポット来訪者 周遊ルートランキング】 2箇所以上来訪者：1,472人 1箇所来訪者：4,305人

順位	周遊コース	来訪者数	構成比
1	国営ひたち海浜公園 ⇔ 那珂湊おさかな市場・那珂湊駅	259	17.6%
2	那珂湊おさかな市場・那珂湊駅 ⇔ アクアワールド茨城県大洗水族館	77	5.2%
3	国営ひたち海浜公園 ⇔ (エリア外)あしかがフラワーパーク	64	4.4%
4	偕楽園 ⇔ 千波湖 (水戸市)	57	3.8%
5	大洗磯前神社 ⇔ アクアワールド茨城県大洗水族館	48	3.2%
6	国営ひたち海浜公園 ⇔ アクアワールド茨城県大洗水族館	43	2.9%
7	那珂湊おさかな市場・那珂湊駅 ⇔ 偕楽園	40	2.7%
8	国営ひたち海浜公園 ⇔ 阿字ヶ浦海水浴場	39	2.7%
9	偕楽園 ⇔ 水戸城址	35	2.4%
10	国営ひたち海浜公園 ⇔ (エリア外)道の駅 日立おさかなセンター	32	2.1%
11	国営ひたち海浜公園 ⇔ 大洗磯前神社	30	2.1%
12	国営ひたち海浜公園 ⇔ 偕楽園	30	2.0%
13	那珂湊おさかな市場・那珂湊駅 ⇔ 大洗磯前神社	28	1.9%
14	那珂湊おさかな市場・那珂湊駅 ⇔ 大洗サンビーチ	26	1.8%
15	空のえき「そ・ら・ら」 ⇔ 茨城空港	24	1.6%
16	国営ひたち海浜公園 ⇔ (エリア外)あみプレミアムアウトレット	21	1.4%
17	大洗サンビーチ ⇔ 大洗磯前神社	20	1.3%
18	笠間芸術の森公園 ⇔ 笠間稲荷神社	15	1.0%
19	国営ひたち海浜公園 ⇔ 大洗サンビーチ	14	0.9%
20	那珂湊おさかな市場・那珂湊駅 ⇔ 阿字ヶ浦海水浴場	12	0.8%
-	その他	559	38.0%
-	合計	1,472	100.0%

- 複数観光スポット来訪者の周遊ルートは、「国営ひたち海浜公園 ⇔ 那珂湊おさかな市場・那珂湊駅」が17.6%と最も多い。
- 複数観光スポット周遊ルート上位10のうち、5ルートが「国営ひたち海浜公園」を含むルートとなった。
- 合計値：観光スポット来訪者のうち、2箇所以上観光スポットを来訪した人の合計。

# 観光スポット来訪者 周遊ルートランキング



---

茨城県央地域観光マーケティング調査報告書

平成31年3月発行  
いばらき県央地域観光協議会